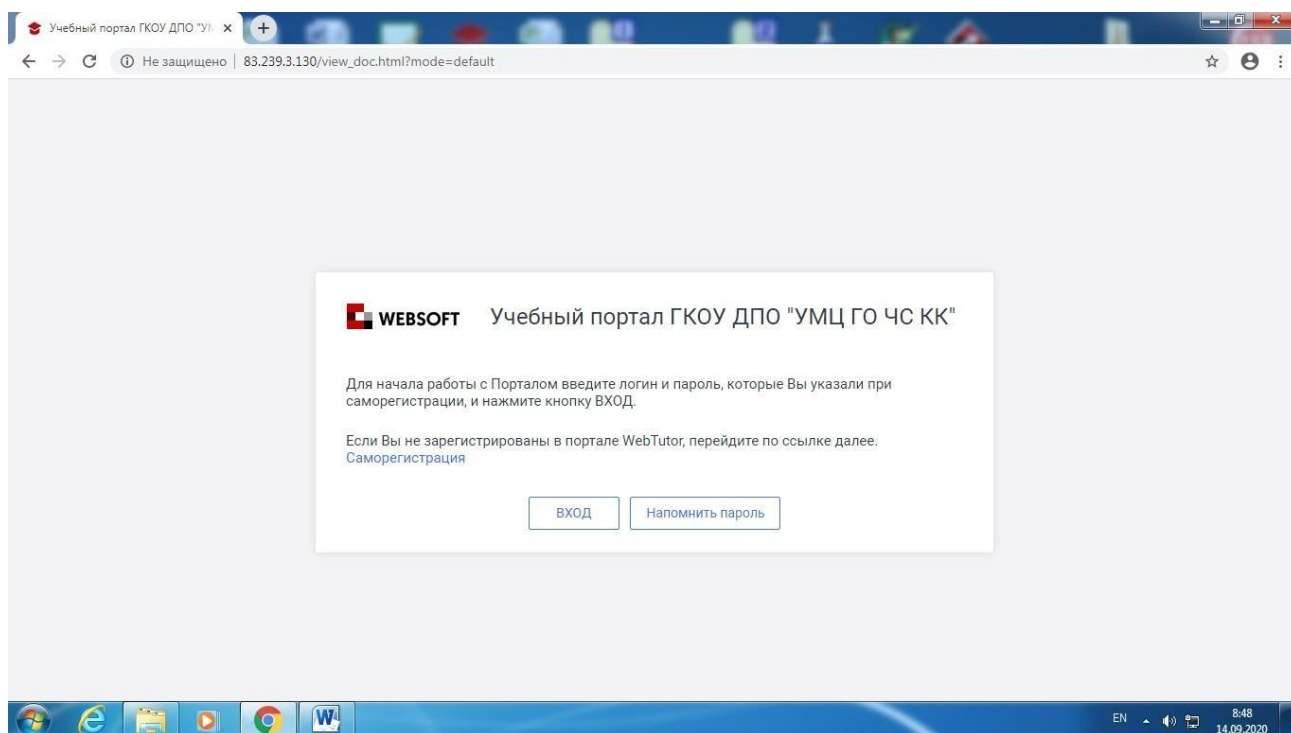


Добрый день, Уважаемый Пользователь!

Мы рады приветствовать Вас на нашем ПОРТАЛЕ. Мы разработали эту систему для упрощения взаимодействия слушателя и преподавателя, для автоматизации учебного процесса, для простоты подачи материала и для удобства проведения контролируемых мероприятий. Ниже будет описана последовательность действий для успешного прохождения подготовки и сдачи тестирования.

1. Прежде всего необходимо зайти на ПОРТАЛ с помощью **ТОЛЬКО** браузера (**Google Chrome, Mozilla Firefox**) набрав в адресной строке ссылку <http://85.172.18.106:3369/>



2. После открытия портала Вы увидите следующую форму:

- 2.1 В данном окне необходимо нажать на ссылку «Саморегистрация», далее поставить галочку на принятие

## Лицензионного соглашения и нажать кнопку «Продолжить»»

Учебный портал ГКОУ ДПО "У" x

Не защищено | 83.239.3.130/view\_doc.html?mode=user\_form

### Шаг 2: Личные данные

\* Фамилия:

\* Имя:

Отчество:

Пол:  Мужской  Женский

Дата рождения:

\* Логин:

\* Пароль:

\* Пароль (еще раз):

\* E-mail:

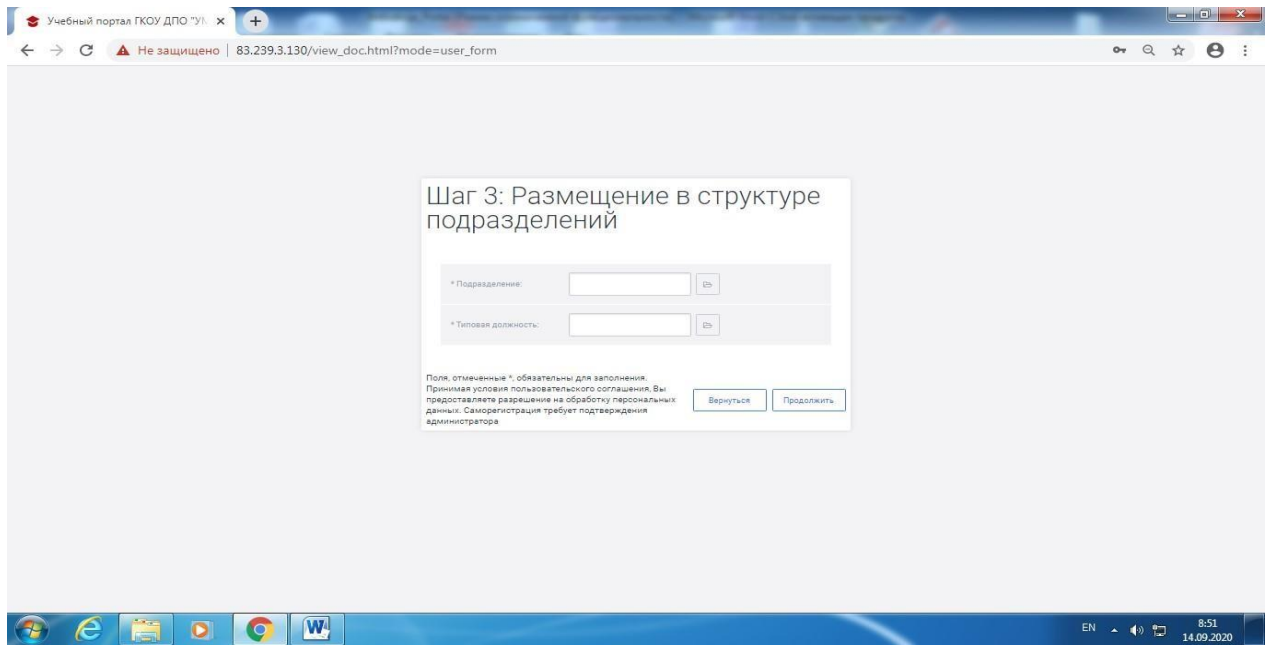
Полн. отмеченные \*, обязательны для заполнения.  
Принимая условия пользовательского соглашения, Вы предоставляете разрешение на обработку персональных данных. Саморегистрация требует подтверждения администратора

Продолжить

В данном окне заполнить открывшуюся форму (поля отмеченные \* обязательны для заполнения). **ВНИМАНИЕ:** Запишите введенный Вами логин **(не меньше 5 символов)** и пароль **(только латинские буквы)!!!!!!!!!!!!!!**

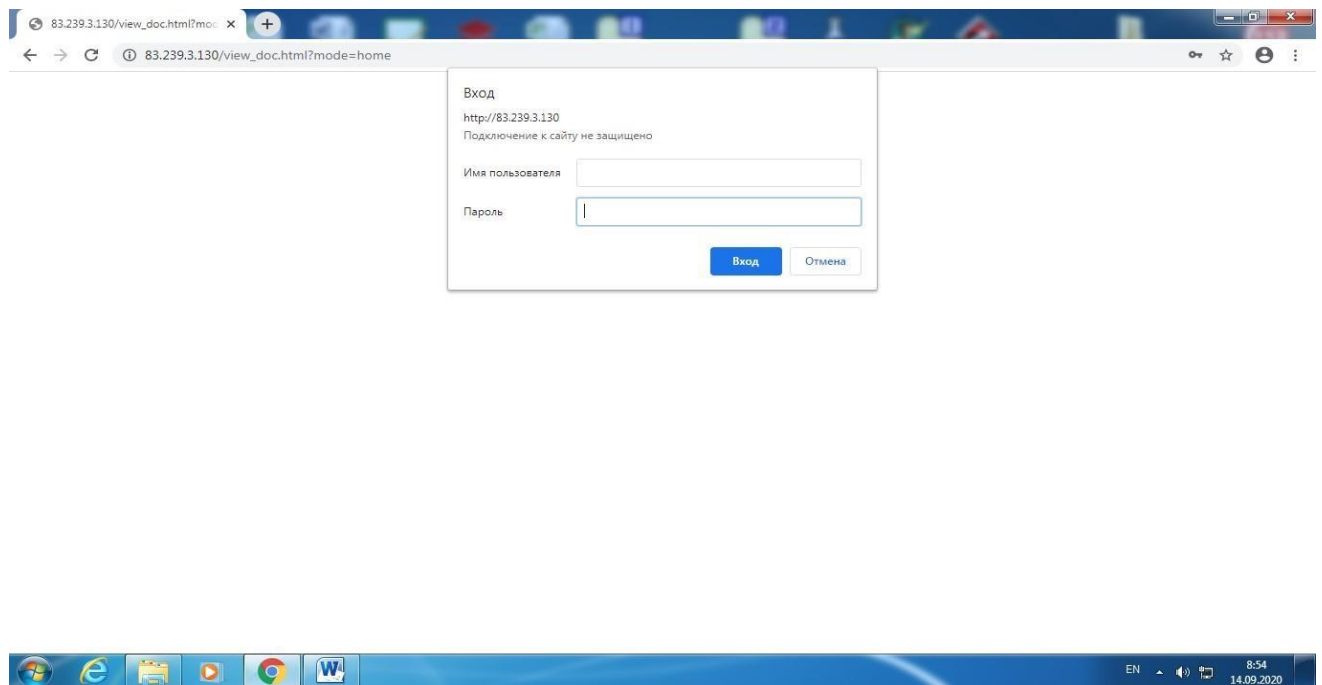
Доступ на ПОРТАЛ будет открыт после подтверждения Вашей регистрации Системным администратором (через сутки)

Завершающим этапом регистрации необходимо выбрать из списка:



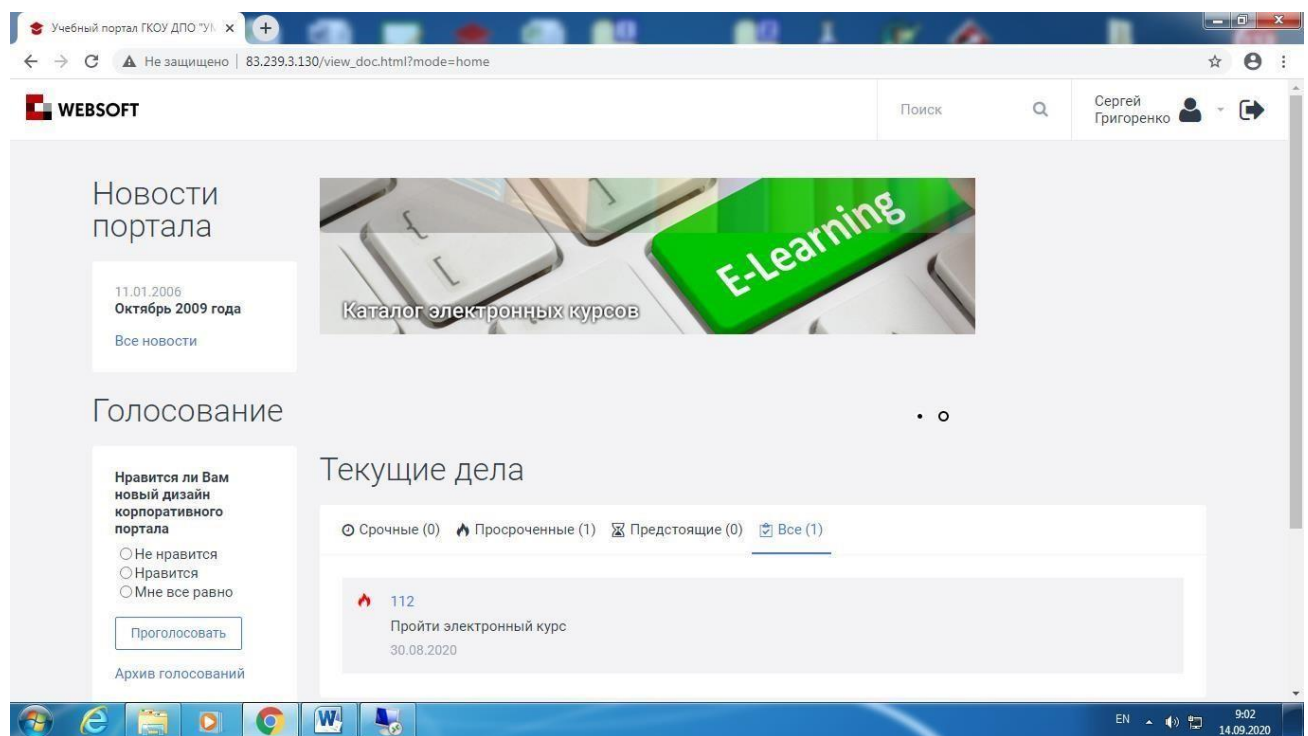
- в поле подразделение – муниципальное образование Краснодарского края
- в поле «Типовая должность» выбрать соответствующую Вам должность по ГО и ЧС

**2.2** После одобрения и завершения Вашей регистрации необходимо перейти на ПОРТАЛ способами, описанными в п. 1., нажать кнопку «ВХОД» и ввести Ваши регистрационные данные и п. 2.2 (логин и пароль). После **чего Вы попадете в «Личный кабинет»**



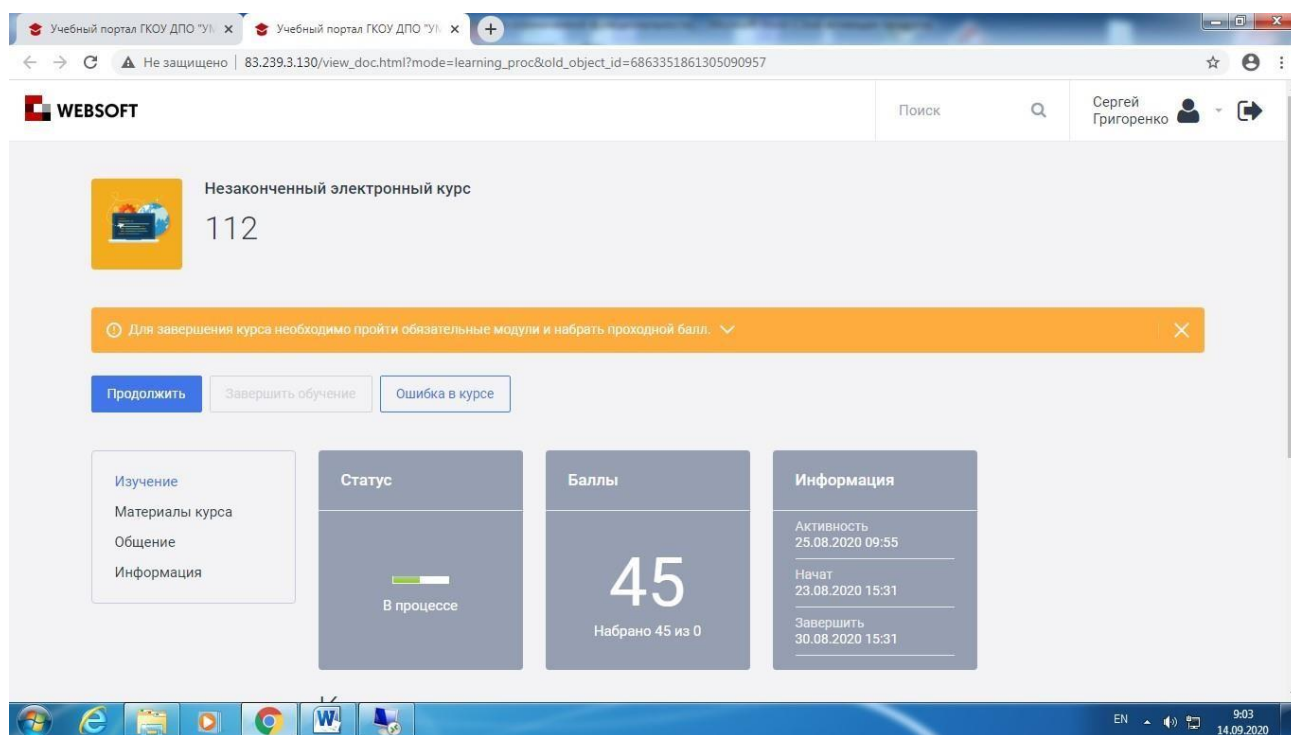
### 3. Работа в Личном кабинете.

#### 3.1 Перед Вами изображение интерфейса Личного кабинета.

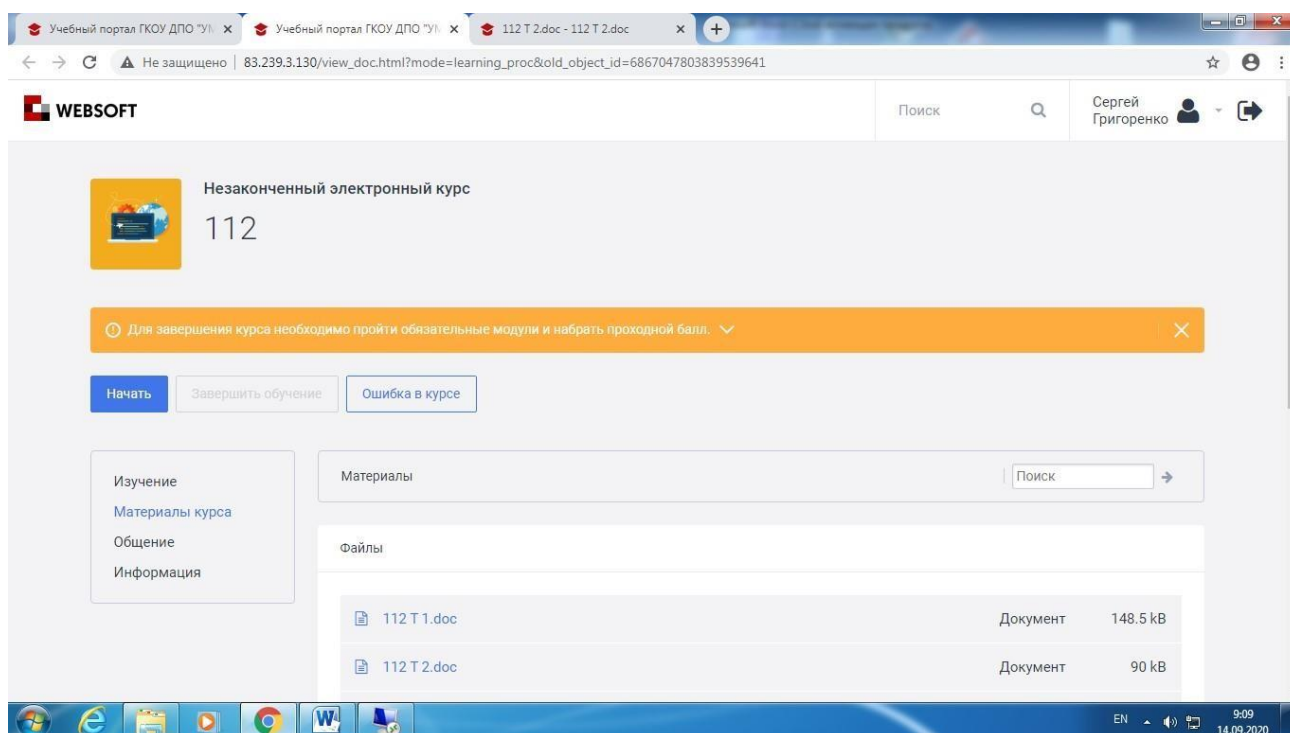


Сверху изображены Ваши ФИО, которые были введены при регистрации, по центру в разделе «Текущие дела» отображается **электронный курс**. Чтобы приступить к обучению и выполнению практического задания необходимо нажать на **ссылку с названием Вашего электронного курса**.

3.2 Перед Вами курс подготовки с использованием ЭО и ДОТ, первым делом необходимо ознакомиться с теоретическим материалом, который находится во вкладке «**Материалы курса**» в формате Word.



Чтобы открыть лекционный материал нужно щелкнуть по выбранной лекции левой кнопкой мышки после чего произойдет скачивание на компьютер. После завершения ознакомления с теоретической частью курса подготовки Вам предлагается выполнить тестирование.



3.2 Для выполнения тестирования нажать кнопку «Начать» и далее «Начать тестирование», после в отдельно открывшемся окне выполнить задания теста.

3.3 Порядок выполнения теста:

3.3.1 Прочитать вопрос

3.3.2 Поставить точку на варианте правильного, по Вашему мнению, ответа

3.3.3 Нажать на кнопку «Принять ответ и перейти далее»

WebSoft QTI Player - Google Chrome

83.239.3.130/webtutor/00004/1/presentation.htm?aicc\_sid=6291606836872304722&aicc\_url=http%3A%2F%2F83%2E239%2E3%2E130%3A80%2Fhandler%2Ehtml&width=750&height=530&

Тест: ДОТ Карта теста

Всего вопросов в тесте: 5 Время на тест: Не ограничено

Вопрос 1 из 5

Попытка: 1 из 1 Состояние вопроса: ПРОСМОТРЕН НЕТ ОТВЕТА НЕ НАЧАТ Время на вопрос: Не ограничено

«Военная опасность» — это:

Выберите один правильный вариант

- состояние межгосударственных или внутрисоюзных отношений, характеризующее совокупностью факторов, способных при определенных условиях привести к возникновению военной угрозы;
- глубокие социально-экономические проблемы и проявление в ряде регионов России экстремизма и сепаратизма
- тенденция мирового распространения ядерного и других видов оружия массового поражения.

Принять ответ и перейти далее

**(если правильный ответ – загорается зеленый квадратик вопроса сверху, если неправильный – красный)**

На каждый раздел тестирования отводится 10 попыток. К следующему

разделу можно перейти ТОЛЬКО ПОСЛЕ УСПЕШНОГО ПРОХОЖДЕНИЯ  
ПРЕДЫДУЩЕГО!!! ВНИМАТЕЛЬНО ЧИТАЙТЕ ЛЕКЦИОННЫЙ  
МАТЕРИАЛ!!! Если по какой-либо причине Вы исчерпали количество  
попыток, то возобновление теста по решению Руководителя.

После прохождения тестирования Ваши результаты обработаются сервером  
и отобразятся у Руководителя и ответственного преподавателя по подготовке с  
использованием ЭО и ДОТ. Вам необходимо просто закрыть ПОРТАЛ и  
дождаться объявления результатов.